

mochetă • pvc • linoleum • Flotex • parchet • tapet și decorațiuni interioare • underlay • gazon și pvc sport • plinte, profile, accesorii • șape, adezivi, amorse • ștergătoare profesionale • produse și aparate cleaning

Ghid cu recomandari de curatare, intretinere si protectie PARCHET DE LEMN

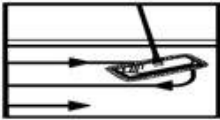
- Pentru a asigura un aspect impecabil și natural pe toată durata de viață a parchetului de lemn recomandăm întreținerea și curățarea cu produsele profesionale adecvate fiecărui tip de finisaj.
- Curățenia se poate face de către personalul obișnuit, nefiind necesară contractarea unei firme de specialitate, însă este foarte importantă formarea unei rutine corecte urmând pașii detaliați mai jos.

Pasii pentru intretinere, curatare si protectie





*Intretinerea zilnica

Se realizează prin ștergerea zilnică a parchetului cu un detergent neutru cu acțiune mare de curățare fără săpun sau ceară, în funcție de tipul de finisaj al parchetului (ceara, lac, ulei); aplicarea se face cu mop profesional plat.

Echipament necesar: mop microfibră plat



Produse recomandate pentru îngrijirea zilnică a parchetului
(în funcție de structura și tipul de finisaj al acestuia)

	Lacuit	Lacuit mat	Uleiat natur	Uleiat cu protecție UV
Stratificat	44948 concentrat de curățare pentru suprafețele din lemn lacuite ambalaj: 10x1 l	44948 concentrat de curățare pentru suprafețele din lemn lacuite ambalaj: 10x1 l	45556 concentrat de îngrijire pentru suprafețele din lemn uleiate natur ambalaj: 6x1 l	-
Masiv	44948 concentrat de curățare pentru suprafețele din lemn lacuite ambalaj: 10x1 l	-	45556 concentrat de îngrijire pentru suprafețele din lemn uleiate natur ambalaj: 6x1 l	45122 concentrat de curățare pentru suprafețele din lemn uleiate cu protecție UV ambalaj: 10x1 l
				

Laminat	44949 agent de curățare parchet laminat ambalaj: 10x1 l	-
----------------	--	---

mochetă • pvc • linoleum • Flotex • parchet • tapet și decorațiuni interioare • underlay • gazon și pvc sport • plinte, profile, accesorii • șape, adezivi, amorse • ștergătoare profesionale • produse și aparate cleaning

*Curatare intensiva uscata – o metoda moderna, eficienta si rapida

Curatarea intensiva uscata a parchetului de lemn (masiv sau stratificat) se realizeaza cu un monodisc si un pad special, care prin actiunea uniforma si circulara pe suprafata parchetului curata complet murdaria chiar si cea din pori/rosturi/crapaturi, fara a afecta stratul de lemn natural.

Suprafata curatata va capata un aspect mat, urmand a fi tratata cu un strat protector. Praful ramas dupa decapare se va indeparta cu aspiratorul (dotat cu cap special pentru parchet).

Nu dispar zgarieturile adanci de pe suprafata parchetului, insa vor fi curatate in profunzime. Echipament necesar: monodisc cu aspirare si aspirator pentru pardoseli din lemn sau mop profesional plat.



Avantajele curatarii intensive uscate a Parchetului


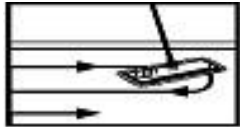
- pastrarea valorii lemnului (nu ia din grosimea lemnului- poate fi repetata ori de cate ori fara risc)

- aspect proaspat, curat, ingrijit
- costuri reduse
- nu intrerupe activitatea obisnuita din spatiile curatate
- nu produce umflarea pardoselii de parchet;
- nu pot aparea diferente de culoare;
- nu exista timp de asteptare inainte de tratare/ sigilare.

Este o metoda moderna ce inlocuieste metoda traditionala de raschetare.

Dupa curatare intensiva este necesara aplicarea unui strat protector.



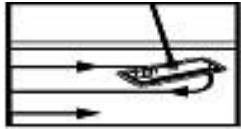
Solutii pentru indepartarea petelor si a polisului

<p>45124 solutie de indepartare pete si clei pentru suprafetele din lemn lacuite si uleiate cu protectie UV si cele de parchet laminat ambalaj: 25x250 ml</p> 	<p>44907 solutie de indepartare a polisului pentru suprafetele din lemn uleiate cu protectie UV (parchet masiv) ambalaj: 10x1 l</p> 	
---	---	---

mochetă • pvc • linoleum • Flotex • parchet • tapet și decorațiuni interioare • underlay • gazon și pvc sport • plinte, profile, accesorii • șape, adezivi, amorse • ștergătoare profesionale • produse și aparate cleaning

*** Protecție**

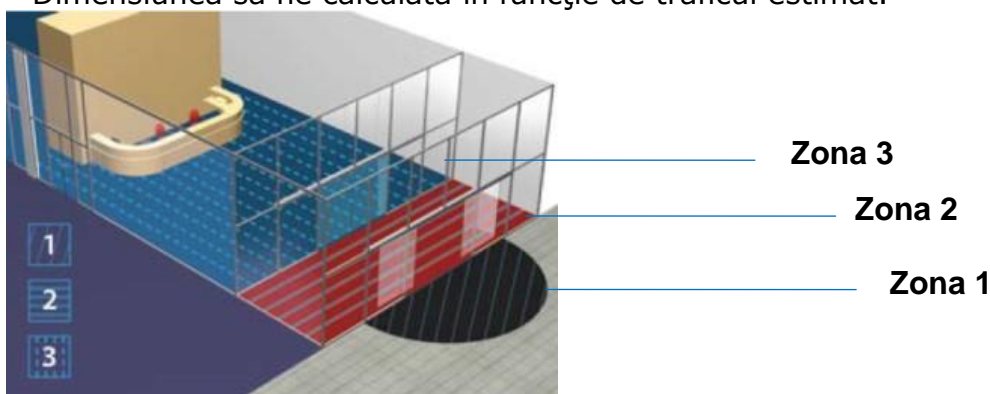
Se recomanda periodic dupa fiecare curatare intensiva; protectia consta in aplicarea unei pelicule pe suprafata parchetului de lemn, cu scopul de a-i prelungi viata si de a-i pastra aspectul de parchet nou. Aplicarea protectiei se face pe suprafata perfect curatata si uscata. Protectia folosita se recomanda a fi aceeasi (ceara, ulei, film protector) si poate fi lucioasa sau semi-mata. Echipament necesar: mop microfibra plat.

<p>45123 polis de ingrijire pentru suprafetele din lemn uleiate cu protectie UV ambalaj: 10x1 l (parchet masiv)</p> 	<p>44906 polis de ingrijire pentru suprafetele din lemn lacuite ambalaj: 10x1 l (parchet stratificat si masiv)</p> 	
--	---	---

*** Protejarea pardoselilor** de orice tip se realizeaza folosind stergatoarele profesionale pe principiul "celor 3 zone".

Ștergătoarele profesionale sunt eficiente dacă respectăm următoarele reguli:

- Amplasarea la fiecare acces outdoor si indoor
- Alegerea corecta a „modelului”
- Dimensiunea sa fie calculată în funcție de traficul estimat.



DACCA VA OFERA!

Consultanta si training de specialitate cu produse si metode recomandate de producatorii pardoselilor.

Clientilor nostri le oferim training de specialitate gratuit in ceea ce priveste **curatarea, intretinerea si protectia pardoselilor!**

AVANTAJE

Veti putea sa curatati si sa mentineti in regie proprie pardoselile, fara a fi nevoiti sa externalizati serviciul de cleaning, economisind astfel resurse.

Urmand toti acesti pasi (protectie, curatare si intretinere) prelungiti durata de viata a pardoselii dvs. si ii veti pastra aspectul proaspat si curat.